

NOTICE D'UTILISATION Corset



Le corset qui vient de vous être livré a été réalisé sur prescription médicale de votre médecin.

Notre équipe a apporté tout le soin nécessaire à la fabrication de cette orthèse inscrite à la Liste des Produits et Prestations Référencés et pris en charge par les organismes de Sécurité Sociale.

Vous trouverez dans cette notice toutes les informations nécessaires à sa bonne utilisation et à son entretien.

- DESCRIPTION :

- Le corset est une orthèse* prescrite pour immobiliser le rachis suite à un traumatisme vertébral, ou maintenir et corriger une déviation pathologique de la colonne vertébrale.
- Réalisé sur mesures, plâtre ou scan, il est destiné à l'usage unique du patient.
- Conçu avec l'ajustement nécessaire au maintien orthopédique, il doit être porté sous les vêtements, sur un tee shirt ajusté.

* orthèse : appareil orthopédique permettant de protéger, immobiliser ou soutenir le corps ou une partie du corps déficient.

- UTILISATION :

- L'efficacité de ce corset implique une mise en place méticuleuse :
 - ✓ Le corset doit être bien positionné en regard de la taille.
 - ✓ Le serrage doit être réel pour éviter tout mouvement du torse à l'intérieur.
 - ✓ Le tee shirt doit être serré et bien tendu pour limiter les plis.
- Des tees shirts manches courtes et sans couture spéciaux pour corset peuvent vous être fournis sur demande.

- RECOMMANDATIONS :

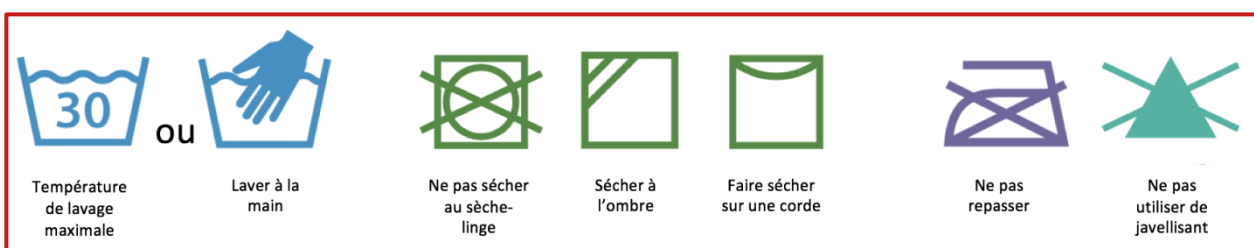
- Si le corset en comporte, dévisser complètement **toutes** ses vis lors des manipulations, pour éviter tout risque de casse non couvert par la garantie.
- Une vérification régulière de l'intégrité des sangles velcros est nécessaire avant de constater leur rupture.

- ADAPTATION :

- Après la livraison, des ajustements ou modifications peuvent s'avérer nécessaires malgré tout le soin pris lors des différents essayages.
- Vous ne devez en aucun cas modifier seul l'intégrité du corset, mais informer votre orthoprothésiste qui a la responsabilité d'effectuer ces retouches.
- Lorsque le corset ne vous semble plus adapté (trop serré, court sous les bras ou encore rougeur de point d'appui), informez votre médecin ou votre orthoprothésiste pour procéder aux ajustements ou au renouvellement si nécessaire.

- ENTRETIEN :

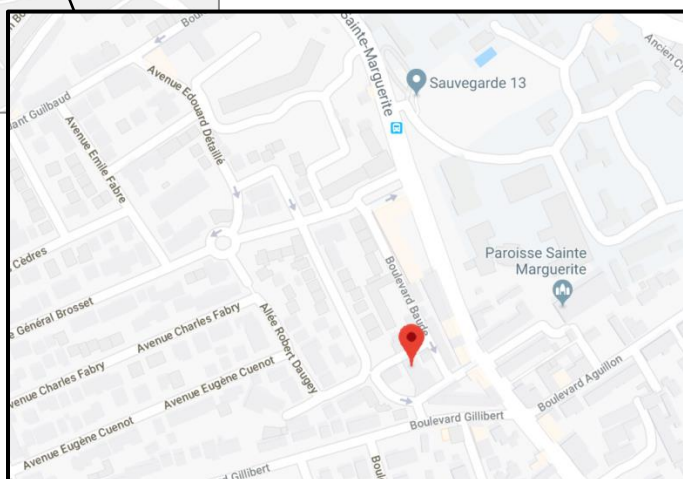
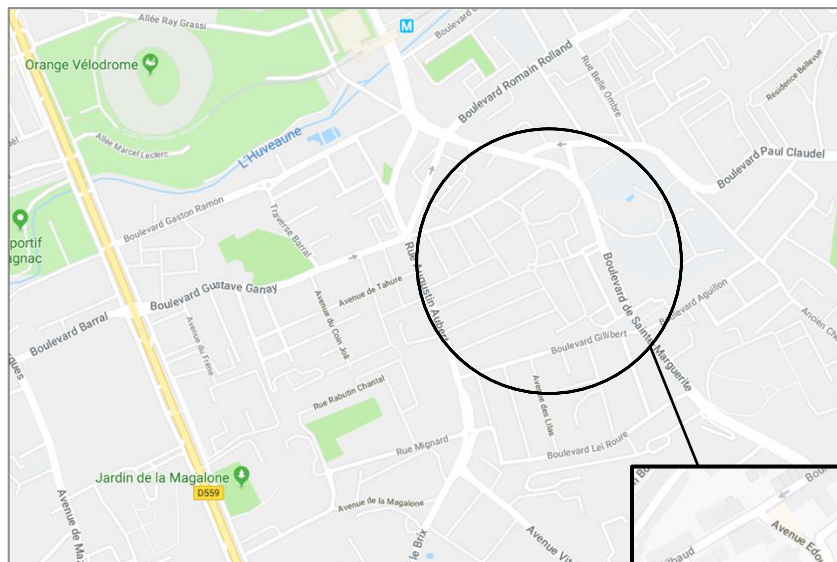
- La coque plastique, et le garnissage intérieur en mousse se nettoient simplement avec un désinfectant ou une éponge savonneuse.
- Tenir le corset à l'abri de toutes sources de chaleur susceptibles d'engendrer des déformations irréversibles de la coque plastique.
- Pendant la non-utilisation, conserver le corset fermé par les vis ou les velcros, pour éviter tout risque de déformation ou de casse des différentes valves.
- Si le corset comporte une garniture en tissu 3D, lavage en machine à 30° maxi et pas de sèche-linge sous risque de rétrécissement des tissus non couvert par la garantie.



DIETSCH ORTHOPEDIE

3 avenue Ernest Reyer

13009 MARSEILLE



Contactez votre Orthoprothésiste :



Alain **DIETSCH**



06.84.53.72.22



alain@dietsch-orthopedie.fr



Isabelle **FULGONI**



06.83.72.56.50



isabelle@dietsch-orthopedie.fr



Adrien **GERMAIN**



06.14.60.17.56



adrien@dietsch-orthopedie.fr